

# MOBILIX

La nuova frontiera della mobilità sul lavoro



# Cos'è il Mobilix?

Mobilix è una piattaforma mobile avanzata, progettata per ottimizzare i processi di trasporto e l'impiego delle attrezzature sul campo. La sua concezione innovativa consente un incremento tangibile dell'efficienza operativa e della produttività.

**PORTATA:**

Fino a 400kg

**DIMENSIONI:**

Larghezza: da 80cm a 120 cm | Lunghezza: 100cm



## LA PIATTAFORMA DI LAVORO MOBILE

MOBILIX è un sistema sviluppato da WM System, progettato per essere abbinato a transpallet elettrici. È una soluzione di mobilità avanzata che offre una piattaforma di lavoro mobile, compatta e funzionale, ideale per molteplici settori operativi.

# SPECIFICHE TECNICHE

## COMPATIBILITÀ

Progettato per essere utilizzato esclusivamente con **transpallet elettrici** (non forniti da WM System).

## DIMENSIONI E MATERIALI:

### Spazio di carico:

Versione standard 100 x 100 cm.  
Dimensioni personalizzabili.  
Il suo peso a vuoto nella versione standard completo di piedi è di 44kg.

### Materiale piano di carico:



Legno marino multistrato da 12 mm.

### Materiale telaio:

Ferro verniciato di colore giallo.

### Altezza da terra:

L'altezza minima da terra è di 15cm, mentre l'altezza del piano è di 22cm



## STABILITÀ:

Dotato di **4 piedi stabilizzatori** regolabili per garantire stabilità durante l'uso e il trasporto.

# OPTIONAL MODULARE

## CARATTERISTICHE:

### Portata:

100kg

### Materiale telaio:

Ferro e alluminio verniciato di colore blu.

### Spazio di carico:

Dimensioni personalizzabili

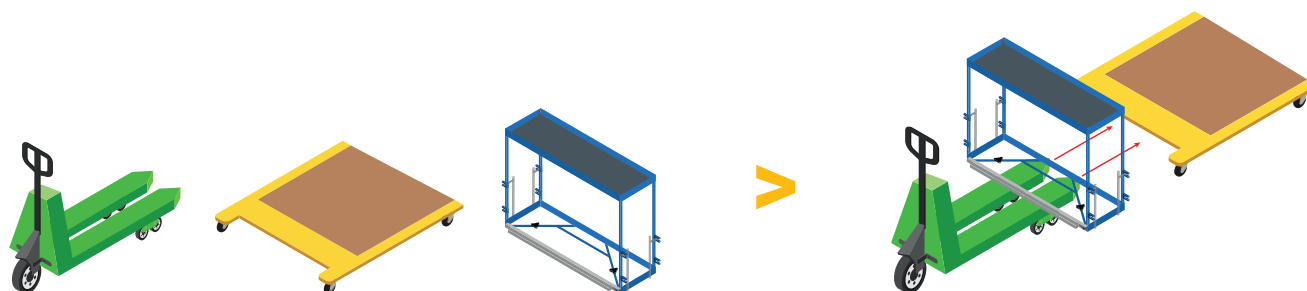
Il peso dell'optional è di 30,5kg\*,  
mentre il peso complessivo è di 74,5kg.  
(\*per versione standard 100x100cm)



## FUNZIONALITÀ:

Un **supporto per generatore e compressore**, utile per alimentare attrezzature che necessitano di elettricità e aria compressa.

Facilmente removibile all'occorrenza e interscambiabile.






# APPLICAZIONI


## TI AIUTIAMO A SCEGLIERLO

Con MOBILIX, è possibile superare qualsiasi limite logistico, portando il lavoro direttamente dai clienti, anche in aree remote o difficili da raggiungere. Descrivici il tuo lavoro e ti aiuteremo a configurare il MOBILIX che si **adatta e soddisfa le esigenze del tuo settore**:



### Per officine e riparazioni

Allestimento completo di cassetti e piano di lavoro.



### Per il settore meccanico

Attrezzatura specifica per sostituire e bilanciare pneumatici.



### Per il settore edile

Configurazione dotata di compressore, serbatoi e vani contenitori per materiali.



### Per pulizie professionali


Dotazione completa di aspiratori, serbatoi e idropulitrice.

# VANTAGGI

## CONFIGURALLO IN BASE ALLE NECESSITÀ

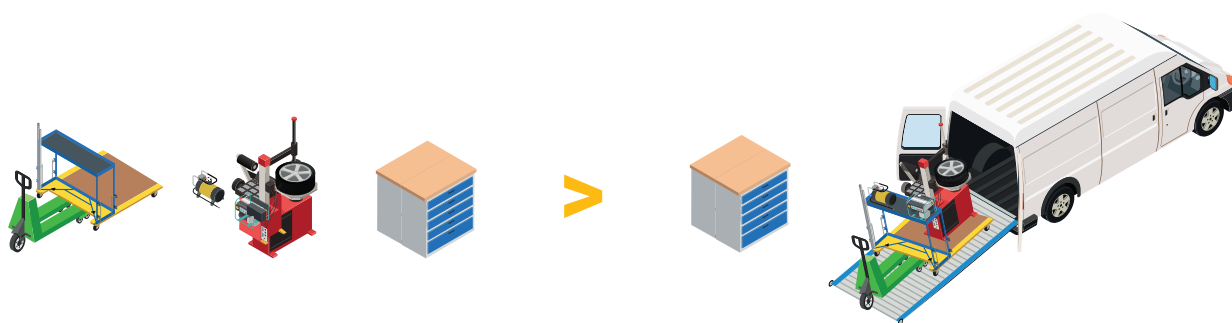
Il Mobilix è progettato con un sistema modulare che consente di sostituire rapidamente i componenti, adattandoli alle esigenze stagionali o a diversi tipi di intervento.

## SELEZIONA IL TUO MODULO



### Ad esempio:

È possibile svolgere diverse attività con lo stesso furgone cambiando modulo all'occorrenza. Un'officina che fa servizio a domicilio può fare sia cambio gomme che tagliandi in base all'esigenza caricando i diversi moduli.



## FLESSIBILITÀ TOTALE

A differenza delle soluzioni tradizionali, MOBILIX non richiede alcun montaggio fisso sul veicolo. Non sono necessarie forature, ancoraggi permanenti o modifiche strutturali, rendendolo compatibile con qualsiasi furgone, inclusi quelli elettrici.





**WM SYSTEM**  
MOBILITY EXPERTS

VIA CAMPOGRANDE, 94 42047 ROLO (RE) ITALY  
TEL. +39 0522 665664 | MAIL [INFO@WMSYSTEM.COM](mailto:INFO@WMSYSTEM.COM)